

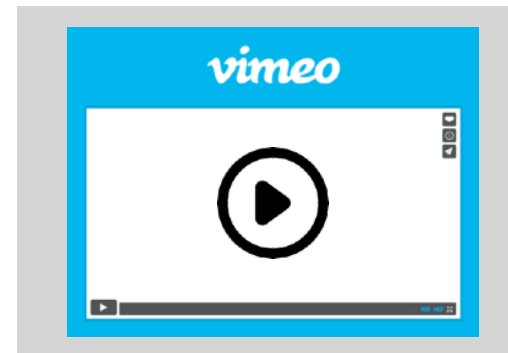


Download de MP3 en beluister die met je eigen partij erbij. Het is **niet** de bedoeling dat je deze MP3 op jouw eigen opname terughooft, zie volgende plaatje.

[Download hier](#) de clicktrack in MP3




Daartoe speel je de MP3 op een *andere* device dan je telefoon af en beluister je die middels een oortje of koptelefoon.




Ben je meer visueel ingesteld, gebruik je de videobeelden van je eigen dirigent. Daarin hoor je overigens óók de MP3 met de clicktrack/ metronoom.

Video: <https://vimeo.com/showcase/6921073>



Zoek een rustige plek (binnen) met weinig, of het liefst géén achtergrondgeluiden.



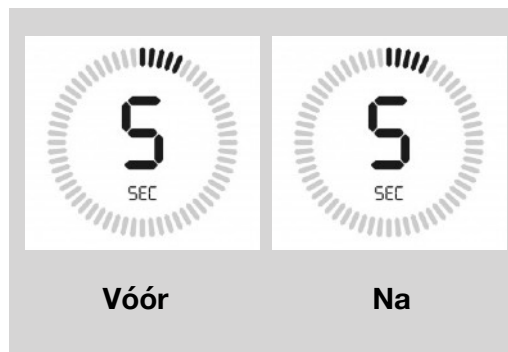
Zorg dat er voldoende licht aanwezig is, zodat je zichtbaar in beeld bent.




Zorg dat je "staand" filmt en je een schone camera hebt.




Zorg ervoor dat je gezicht volledig, ruim én recht in beeld is.



Zorg ervoor dat je minimaal 5 seconden vóór het zingen je opname al hebt lopen. Laat de opname ook nog even 5 seconden doorlopen.



Laat iemand anders jou filmen als dat beter uitkomt.



Zorg dat je microfoon vrij blijft, zodat het Geluid helder en duidelijk klinkt. De microfoon bevindt zich in de meeste gevallen aan de onderkant van je toestel.



Kijk je opname goed na en oordeel goed of je het juiste tempo (van de guide) hebt aangehouden en of alles helder klinkt.



Stuur je video op via WhatsApp naar **06 18 59 65 19** of mail naar **montage@dlgr.nl**  
Vermeld je naam en telefoonnummer!